

# RASIO INTERVAL TRAINING DALAM LATIHAN SHADOW BULUTANGKIS TERHADAP POWER DAN KECEPATAN

*by* Himawan Wismanadi

---

**Submission date:** 01-Dec-2020 10:38PM (UTC+0800)

**Submission ID:** 1461396456

**File name:** Himawan.docx (124.35K)

**Word count:** 4316

**Character count:** 26722

## RASIO INTERVAL TRAINING DALAM LATIHAN SHADOW BULUTANGKIS TERHADAP POWER DAN KECEPATAN

Himawan Wismanadi<sup>#1</sup>, Fatkur Rohman Kafrawi<sup>2</sup>, Made Pramono<sup>3</sup>,  
Awang Firmansyah<sup>4</sup>, Afif Rusdiawan<sup>5</sup>  
Universitas Negeri Surabaya, Indonesia<sup>1,2,3,4</sup>  
IKIP Budi Utomo Malang, Indonesia<sup>5</sup>

Email: himawanwismanadi@unesa.ac.id<sup>1</sup>, fatkurrohman@unesa.ac.id<sup>2</sup>,  
madepramono@unesa.ac.id<sup>3</sup>, awangfirmansyah@unesa.ac.id<sup>4</sup>, rusdiawan.a@gmail.com<sup>5</sup>

Received: 10 May 2020; Accepted 05 October 2020; Published 03 December 2020

Ed 2020; 5(2): 186-197

### ABSTRAK

Kecepatan dan *power* merupakan komponen fisik paling penting dalam olahraga bulutangkis dengan sistem skor 3 x 21 rally point saat ini. Tujuan dari penelitian ini adalah untuk mengetahui pengaruh pelatihan shadow bulutangkis dengan rasio interval training 1:1 dan 1:½ terhadap *power* dan kecepatan. Jenis penelitian menggunakan penelitian eksperimen dengan desain randomized group pre test and post test design. Subjek penelitian ini adalah mahasiswa laki-laki IKOR Universitas Negeri Surabaya angkatan 2018 yang dibagi secara acak ke dalam kelompok eksperimen 1 (K1) dan kelompok eksperimen 2 (K2) yang terdiri dari 10 orang coba per kelompok. Kelompok K1 diberikan pelatihan shadow bulutangkis dengan metode interval training 1:1 dan Kelompok K2 dengan metode interval training 1:½ dengan waktu latihan 15 detik. Tes *power* dilakukan menggunakan jump MD dan tes kecepatan dilakukan dengan tes lari cepat 30 Meter. Analisis data menggunakan uji t berpasangan didapatkan hasil signifikan pada variabel *power* dan kecepatan pada K1, sedangkan pada K2 juga signifikan pada variabel *power* dan kecepatan. Analisis kedua menggunakan uji t 2 sampel bebas dan didapatkan hasil tidak signifikan pada variabel *power*, sedangkan variabel kecepatan juga tidak signifikan. Jadi kesimpulannya latihan shadow bulutangkis dapat meningkatkan *power* dan kecepatan baik dengan rasio interval training 1:1 maupun 1:½. Latihan shadow bulutangkis dengan interval training 1 : ½ lebih direkomendasikan untuk meningkatkan *power* dan kecepatan karena secara rata-rata hasilnya lebih baik daripada latihan shadow bulutangkis dengan interval training 1 : 1.

**Kata Kunci:** Bulutangkis; Kecepatan; *Power*; Shadow; Interval Training

## RATIO OF INTERVAL TRAINING IN SHADOW BADMINTON TRAINING TOWARDS POWER AND SPEED

### ABSTRACT

Speed and *power* are the most important physical components in badminton with the current rally point system. The purpose of this study was to determine the effect of badminton shadow training on *power* and speed. This research used experimental research with randomized group pre-test and post-test design. The subjects of this study were male students IKOR unesa 2018 class which were randomly divided into experimental group 1 (K1) and experimental group 2 (K2) consisting of 10 people per group. K1 group was given badminton shadow training with 1: 1 interval training method and K2 group with 1: ½ interval training method with 15 seconds training time. The *power* test is performed using jump MD and the speed test is carried out with a 30 Meter sprint test. Paired t test results were significant ( $p < 0.05$ ) on *power* ( $p = 0.035$ ) and speed ( $p = 0.006$ ) at K1, whereas at K2 were also significant at *power* ( $p = 0,000$ ) and speed ( $p = 0.014$ ). Independent sample t test results were not significant at the *power* ( $p = 0.190$ ), while the speed was also not significant ( $p = 0.165$ ). In conclusion, badminton shadow training can increase *power* and speed with both 1:1 or 1: ½ interval training ratios. Shadow badminton training with 1: ½ interval training is more to increase *power* and speed because on average the results are better than shadow badminton training with 1:1 interval training.

**Keywords:** Badminton; Speed; *Power*; Shadow; Interval Training

**How To Cite:** Wismanadi, H., Kafrawi, F. R., Pramono, M., Firmansyah, A., & Rusdiawan, A. (2020). Rasio Interval Training Dalam Latihan Shadow Bulutangkis Terhadap Power dan Kecepatan. *Journal Sport Area*, 5(2), 186-197.

## PENDAHULUAN

Bulutangkis merupakan salah satu cabang olahraga unggulan di Indonesia. Berbagai macam pertandingan telah dilalui dengan mengukir sejarah prestasi yang luar biasa untuk Indonesia (Rusdiawan & Habibi, 2019). Namun akhir-akhir ini prestasi bulutangkis Indonesia sangat merosot, seperti sering gagalnya Indonesia meraih kembali piala Thomas dan piala Uber. Terakhir kali Indonesia meraih piala Thomas pada tahun 2002 di Guangzhou Tiongkok, sedangkan piala Uber terakhir pada tahun 1996 di Hongkong (Wikipedia, 2018). Penyebab menurunnya prestasi bulutangkis Indonesia dikarenakan bermacam-macam sebab, sehingga diperlukan penanganan intensif berbagai aspek pendukung termasuk segi pembinaan dan pelatihan yang dapat membantu untuk memaksimalkan pencapaian prestasi.

Karakteristik olahraga bulutangkis saat ini sangat berbeda dengan zaman dulu. Zaman dahulu permainan bulutangkis mengutamakan keindahan dan tipuan sehingga terkesan bermain cantik dan cerdik, sedangkan bulutangkis pada saat ini berubah pola menjadi speed dan *power games* yang mengandalkan kecepatan dan kekuatan. Hal tersebut dikarenakan akibat perubahan pada sistem penghitungan poin dari *game* 15 menjadi *game* 21 dengan *rally point* (Wismanadi, 2011).

Dengan perubahan model permainan bulutangkis, maka terjadi pula perubahan pemberian latihan karena harus disesuaikan dengan kebutuhan energy dan fisik dengan permainan bulutangkis yang terkini. Banyak model latihan yang dapat digunakan untuk meningkatkan kapasitas fisik atlet bulutangkis sesuai dengan kebutuhannya, misalnya bentuk bentuk latihan *circuit*, *fartlek*, *cross country*, *skipping rope*, *plyometric* dan *interval training*.

Lama masa istirahat setiap perolehan angka memerlukan jeda antara 10-15 detik sampai dengan angka 21, maka sebaiknya atlet dibiasakan untuk berlatih dengan waktu yang mendekati sebenarnya (Wismanadi, 2011). Dengan latihan *shadow* bulutangkis, maka atlet akan melakukan gerakan-gerakan memukul dan mengejar *shuttlecock* seperti dalam permainan bulutangkis sebenarnya, namun dilakukan tanpa menggunakan *shuttlecock*. Latihan bulutangkis seperti ini serta diatur durasi latihannya sesuai dengan pada saat bermain sesungguhnya akan memberikan efek yang baik bagi atlet bulutangkis. Seperti penelitian oleh Kusuma yang menyatakan bahwa pelatihan *shadow* bulutangkis berpengaruh terhadap peningkatan kelincahan dan kecepatan reaksi (Kusuma, 2013). Yuksel dan Aydos (2018) dalam penelitiannya mengungkapkan bahwa latihan *shadow* dapat meningkatkan *power anaerobic*, *vertical jump*, kecepatan, keseimbangan, vo2 maks.

Latihan *shadow* bulutangkis dilakukan seperti permainan bulutangkis sebenarnya, namun perbedaannya adalah latihan *shadow* dilakukan hanya dengan memukul bayangan saja tanpa memukul *shuttlecock* yang sebenarnya. Walaupun latihan *shadow* dilakukan dengan memukul bayangan saja, namun gerakannya sama dengan permainan bulutangkis yang sebenarnya yaitu ada gerakan lari mengejar *shuttlecock* baik ke kanan, ke kiri, ke depan atau ke belakang, melangkah dengan cepat, melompat untuk melakukan *jump smash* serta dan memukul *shuttlecock* secara bayangan. Gerakan-

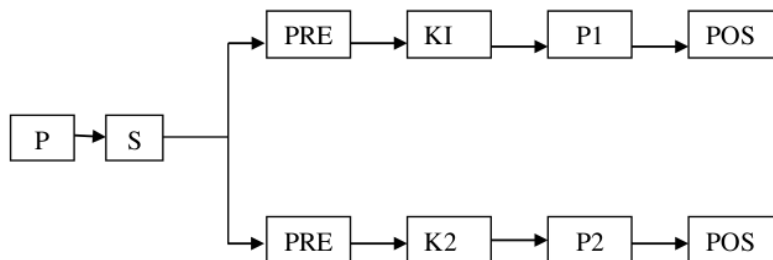
gerakan itu dilakukan sesuai dengan aba-aba pelatih atau dengan mengikuti sinyal lampu yang menyala yang telah diprogram sebelumnya (Putro, 2015). Dari gerak latihan *shadow* yang berubah-ubah yang bersifat dinamis dan cepat itu, maka diharapkan akan mampu meningkatkan kecepatan dan *power* atlet.

Latihan dengan rasio yang berbeda akan menghasilkan efek yang berbeda. Latihan *interval training* dengan berbagai variasi durasi, set, repetisi dan intervalnya akan mempengaruhi efek fisiologis yang berbeda (Talanian, 2015). Namun tidak terdapat perbedaan efek fisiologis terhadap latihan dengan waktu kinerja dan interval yang berbeda (Piero, Valverde-Esteve, Redondo-Castán, Pablos-Abella, & Díaz-Pintado, 2018).

Telah banyak dilakukan penelitian yang meneliti tentang pengaruh latihan *shadow* terhadap kecepatan, baik kecepatan lari maupun kecepatan reaksi. Pada penelitian ini peneliti mengukur bukan hanya kecepatan, tetapi juga *power*, karena terdapat kontribusi kecepatan yang mempengaruhi besarnya *power* (Mayhew, Piper, Schwegler, Ball, 1989). Selain itu, rasio latihan juga dibandingkan untuk mendapatkan hasil terbaik terhadap kecepatan dan *power*nya. Rasio latihan *shadow* bulutangkis dengan *interval training* 1:1 dan 1:½ adalah mengacu pada jeda waktu istirahat setelah *shuttlecock* dimainkan yang rata-rata sekitar 10-15 detik sehingga masa latihanpun harus disesuaikan dengan yang sebenarnya terjadi dalam permainan bulutangkis (Wismanadi, 2011). Dari uraian di atas, peneliti tertarik melakukan penelitian tentang perbedaan rasio *interval training* dalam latihan *shadow* bulutangkis terhadap *power* dan kecepatan.

## METODE PENELITIAN

Penelitian ini menggunakan jenis penelitian eksperimen. Rancangan penelitian *pre and post test group design* pada dua kelompok dengan rancangan penelitian sebagai berikut:



Gambar 1. Desain Penelitian

Populasi penelitian ini adalah mahasiswa IKOR Universitas Negeri Surabaya angkatan tahun 2018 yang dibagi secara *purposive sampling* ke dalam kelompok eksperimen 1 (K1) dan kelompok eksperimen 2 (K2) dengan kriteria berjenis kelamin laki-laki, usia 18-20 tahun dengan berat badan 60-70 kg serta sedang mengikuti mata kuliah pilihan bulutangkis. Orang coba yang memenuhi kriteria terdapat 20 orang dan kemudian dijadikan sampel dengan jumlah 10 orang coba per kelompok. Kelompok K1 diberikan pelatihan *shadow* bulutangkis dengan metode *interval training* 1:1 dan Kelompok K2 dengan metode *interval training* 1:½ dengan

waktu latihan 15 detik. Pelatihan *shadow* bulutangkis dan pengambilan data penelitian dilakukan di GOR Bima dan lapangan atletik Universitas Negeri Surabaya.

Instrumen penelitian menggunakan tes lapangan. Data yang diambil yaitu *power* otot kaki yang diukur dengan menggunakan alat *Jump MD* merk Takei buatan jepang. Tes dilakukan dengan melakukan lompatan setinggi tingginya pada bidang alas *Jump MD*. Setelah melakukan lompatan, *jump MD* akan menunjukkan hasil lompatan. Data hasil tes menggunakan *Jump MD* adalah tinggi lompatan (h) dengan satuan cm yang kemudian dikonversikan ke dalam *power* dengan satuan *watt* menggunakan rumus:

$$P = \frac{m \times g \times h}{t}$$

Keterangan:

P	= Power (watt)
m	= massa (kg)
g	= gravitasi (9,8 m/s)
h	= tinggi lompatan (m)
t	= waktu (s)

Kemudian data berikutnya yang diambil adalah kecepatan lari. Data kecepatan lari diperoleh dengan melakukan tes lari cepat sejauh 30 m yang kemudian diambil waktunya dalam 3 detik. Semua tes dilakukan 2 kali dan diambil nilai terbaik serta dilakukan saat *pre test* dan *post test*.

Latihan *shadow* dalam penelitian ini dilakukan tanpa *shuttlecock* dengan bergerak mengikuti arah bola lampu yang menyala. Latihan *shadow* dilakukan di GOR Bima Universitas Negeri Surabaya. Latihan dibagi menjadi 2 kelompok dengan pola yang berbeda. Pada Kelompok K1 diberikan pelatihan *shadow* bulutangkis dengan metode *interval training* 1:1 sedangkan Kelompok K2 dengan metode *interval training* 1:½ dengan waktu latihan 15 detik. Pelatihan *shadow* diberikan sebanyak 3 kali seminggu selama 6 minggu (18 kali). Untuk lebih jelasnya lihat tabel 1.

**Tabel 1. Program Pelatihan Shadow Bulutangkis dengan Interval Training Kelompok K1**  
**Rasio latihan 1:1 dengan Waktu Latihan 15 Detik**

No	Minggu Ke-	Waktu Latihan	Set	Repetisi	Istirahat/repetisi	Istirahat/Set
1	I	15 detik	2	21	15 detik	5 menit
2	II	15 detik	2	21	15 detik	5 menit
3	III	15 detik	2	22	15 detik	5 menit
4	IV	15 detik	2	22	15 detik	5 menit
5	V	15 detik	2	23	15 detik	5 menit
6	VI	15 detik	2	23	15 detik	5 menit

Ket: Latihan *shadow* dilakukan dengan mengikuti bola lampu yang menyala dan dilakukan 3 kali per minggu. Repetisi meningkat setiap 2 minggu.



**Tabel 2. Program Pelatihan *Shadow* Bulutangkis dengan *Interval Training* Kelompok K2**  
**Rasio Latihan 1: ½ dengan Waktu Latihan 15 Detik**

No	Minggu Ke-	Waktu Latihan	Set	Repetisi	Istirahat/repetisi	Istirahat/set
1	I	15 detik	2	21	7,5 detik	2,5 menit
2	II	15 detik	2	21	7,5 detik	2,5 menit
3	III	15 detik	2	22	7,5 detik	2,5 menit
4	IV	15 detik	2	22	7,5 detik	2,5 menit
5	V	15 detik	2	23	7,5 detik	2,5 menit
6	VI	15 detik	2	23	7,5 detik	2,5 menit

Ket: Latihan *shadow* dilakukan dengan mengikuti bola lampu yang menyala dan dilakukan 3 kali per minggu. Repetisi meningkat setiap 2 minggu

Analisis data dalam penelitian ini menggunakan uji deskriptif, uji normalitas, uji t berpasangan dan uji t2 sampel bebas dengan bantuan program SPSS seri 22.

## HASIL DAN PEMBAHASAN

### 1. Hasil Analisis Deskriptif Sampel

Untuk mengetahui karakteristik sampel penelitian, peneliti melakukan analisis deskriptif sampel penelitian. Hasil analisis deskriptif sampel penelitian disajikan pada tabel 3.

**Tabel 3. Rerata dan Standard Deviasi (SD) Usia (Tahun) dan Berat Badan (Kg) Sampel Penelitian**

Kelompok	Rerata±SD Usia dan BB	
	Usia (tahun)	BB (kg)
K1	18,6±0,52	65,5±4,09
K2	18,8±0,63	65,6±3,20

Dari hasil analisis deskriptif sampel penelitian didapatkan hasil sesuai dengan kriteria pada kedua kelompok yaitu usia 18-20 tahun data berat badan 60-70 kg.

### 2. Hasil Analisis Deskriptif Berat Badan, *Vertical Jump*, Waktu dan *Power* Sebelum Serta Setelah Perlakuan

Sebelum melakukan analisis lebih lanjut, peneliti memaparkan hasil penelitian masing-masing variabel berdasarkan analisis deskriptif. Hasil analisis deskriptif massa tubuh, *vertical jump*, waktu dan *power* pada subyek penelitian disajikan pada tabel 4.

**Tabel 4. Rerata±SD Massa Tubuh, *Vertical Jump*, Waktu dan *Power***

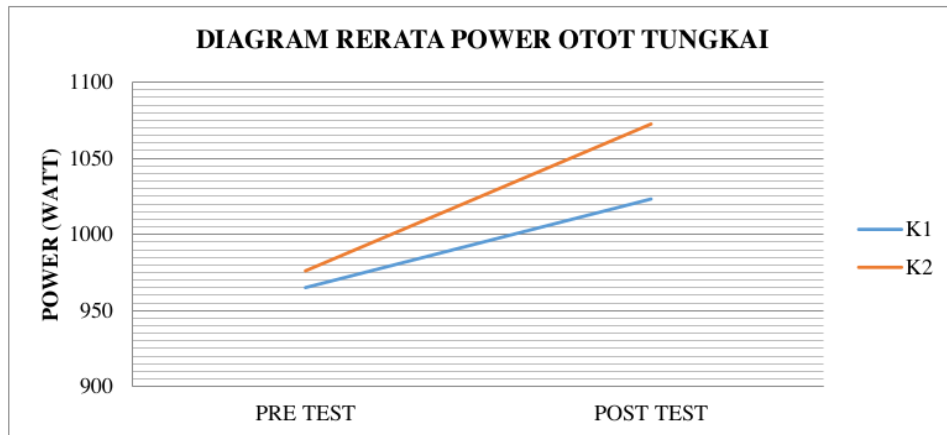
Kelompok	Massa Tubuh (kg)	<i>Vertical Jump</i> (cm)		Waktu (s)		<i>Power</i> (watt)	
		pre	Post	Pre	post	pre	Post
K1	65,5±4,0	0,61±0,06	0,66±0,04	0,40±0,03	0,41±0,02	965,04±10	1023,25±5
	9					3,17	8,14
K2	65,6±3,2	0,61±0,03	0,68±0,03	0,40±0,02	0,41±0,02	976,04±63,	1072,54±6
	0					82	2,70

Keterangan:

K1= kelompok yang diberi pelatihan *shadow* dengan *interval training* 1:1 dengan masa waktu latihan 15 detik.

K2 = kelompok yang diberi pelatihan *shadow* dengan *interval training* 1:½ dengan masa latihan 15 detik.

2 Dari tabel 4 di atas menunjukkan nilai *power* pada kelompok K1 maupun K2 mengalami peningkatan dari hasil *pre test* ke *post test*. Hal tersebut menunjukkan bahwa perlakuan latihan *shadow* bulutangkis meningkatkan *power*. Untuk lebih jelasnya dapat dilihat pada gambar 2.



Gambar 2. Diagram Garis Rerata *Power Pre Test* dan *Post Test* Antar Kelompok

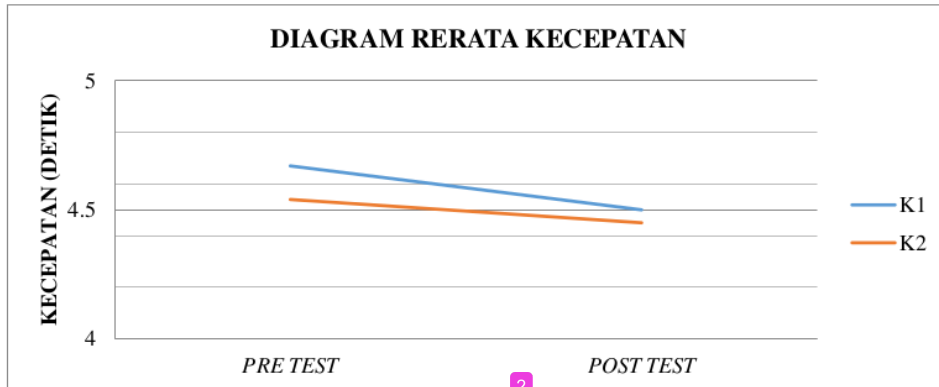
### 3. Hasil Analisis Deskriptif Kecepatan Lari

Data kecepatan lari didapatkan dari hasil tes lari dengan jarak 30 meter. Nilai yang dihitung adalah waktu lari dengan satuan detik. 1) Syek penelitian melakukan tes lari sebanyak 2 kali dan diambil data yang terbaik. Hasil analisis deskriptif kecepatan disajikan pada tabel 5.

2 Tabel 5. Rerata dan Standart Deviasi (SD) Kecepatan Lari

Kelompok	Rerata±SD Kecepatan (Detik)	
	<i>Pre Test</i>	<i>Post Test</i>
K1	4,67±0,24	4,50±0,18
K2	4,54±0,15	4,45±0,13

2 Dari tabel 4 di atas menunjukkan nilai kecepatan (dalam detik) baik pada kelompok K1 maupun kelompok K2 mengalami penurunan nilai *post test* dari nilai *pre test*. Berikut diagram perbedaan data rerata kecepatan antara *pre test* dan *post test* antar kelompok.



Gambar 3. Diagram Garis Rerata Kecepatan *Pre Test* dan *Post Test* Antar Kelompok

#### 4. Uji Normalitas

Hasil uji normalitas variabel *power* dan kecepatan disajikan pada tabel 6. Hasil analisis menggunakan uji normalitas *one sample kolmogorov smirnov test* menunjukkan pada semua kelompok datanya berdistribusi normal dengan nilai  $p > 0,05$ .

Tabel 6. Hasil Uji Normalitas *Power* dan Kecepatan

Kelompok	Nilai p (sig)			
	<i>Power</i>		Kecepatan	
	Pre	Post	Pre	Post
K1	0,651	0,947	0,959	0,991
K2	0,987	0,961	0,625	0,975

$p > 0,05$  menunjukkan data variabel berdistribusi normal

#### 5. Hasil Uji t Berpasangan

Untuk mengetahui apakah ada pengaruh perlakuan terhadap subyek penelitian, maka perlu dilakukan uji berpasangan hasil *pre test* dan *post test* setiap variabel. Hasil uji t berpasangan pada variabel *power* dan kecepatan dapat dilihat pada tabel 7.

Tabel 7. Hasil Uji t Berpasangan *Power* dan Kecepatan

Kelompok	Nilai p (sig)	
	<i>Power</i>	Kecepatan
	K1	0,035
K2	0,000	0,014

$P < 0,05$  menunjukkan terdapat perbedaan yang bermakna

Dari hasil analisis uji t berpasangan yang disajikan pada tabel 7 di atas menunjukkan bahwa nilai p (sig) *power* kelompok K1 adalah 0,035 dan K2 0,000, maka dapat disimpulkan bahwa terdapat perbedaan yang bermakna nilai *pre test* dan *post test* pada variabel *power* ( $p < 0,05$ ). Sedangkan pada variabel kecepatan menunjukkan nilai p (sig) 0,006 untuk kelompok K1 dan p (sig) 0,014 untuk kelompok K2. Hal tersebut juga dapat disimpulkan bahwa terdapat perbedaan yang bermakna nilai *pre test* dan *post test* pada variabel kecepatan ( $p < 0,05$ ).



## 6. Hasil Uji t 2 Sampel Bebas

Data penelitian yang telah memenuhi syarat data normalitas selanjutnya data dianalisis dengan uji t 2 sampel bebas untuk mengetahui apakah terdapat perbedaan pengaruh antar kedua kelompok. Data pada variabel dikatakan memiliki perbedaan yang bermakna apabila nilai uji  $p < 0,05$ . Hasil uji t 2 sampel bebas dapat dilihat pada tabel 8.

Tabel 8. Hasil Uji t Berpasangan Power dan Kecepatan

Kelompok	Nilai p (sig)	
	Power	Kecepatan
Post - Pre	0,190	0,165

$P < 0,05$  menunjukkan terdapat perbedaan yang bermakna

Hasil uji t 2 sampel bebas menunjukkan nilai  $p > 0,05$  pada variabel *power* dengan nilai p (sig) 0,190. Hal tersebut dapat disimpulkan bahwa tidak terdapat perbedaan yang bermakna nilai *power* pada kedua kelompok ( $p > 0,05$ ). Sedangkan pada variabel kecepatan didapatkan nilai p (sig) 0,165. Hal tersebut juga dapat disimpulkan bahwa tidak terdapat perbedaan yang bermakna nilai kecepatan pada kedua kelompok ( $p > 0,05$ ).

Penelitian ini bertujuan mengetahui pengaruh pelatihan *shadow bulutangkis* dengan rasio *interval training* 1:1 dan 1:½ terhadap *power* dan kecepatan. Berdasarkan hasil penelitian, pengaruh perlakuan latihan *shadow bulutangkis* dengan metode *interval training* akan dibahas pada bagian ini.

## 1. Pengaruh Latihan Shadow Bulutangkis Terhadap Power dengan Metode Interval Training 1:1 dan Metode Interval Training 1: ½

Hasil penelitian variabel *power* pada kelompok K1 menunjukkan hasil yang meningkat dari *pre test* dan *post test* (tabel 4). Sedangkan pada kelompok K2 juga menunjukkan hasil yang meningkat dari *pre test* dan *post test* (tabel 4). Kemudian hasil uji t berpasangan pada variabel *power* juga menunjukkan nilai yang signifikan baik kelompok K1 maupun kelompok K2. Hal tersebut dapat diartikan bahwa terdapat pengaruh pemberian latihan *shadow bulutangkis* dengan metode *interval training* 1:1 maupun metode *interval training* 1: ½ terhadap *power*.

Latihan *shadow bulutangkis* telah banyak dilakukan oleh para atlet untuk meningkatkan performanya dalam kompetisi. Dengan latihan *shadow*, atlet banyak mendapatkan manfaat atau kemajuan baik dari segi teknik maupun dari fisik. Beberapa penelitian mengungkapkan bahwa latihan *shadow* dapat meningkatkan kelincahan, kecepatan reaksi, ketepatan *smash*, *power anaerobic*, *vertical jump*, kecepatan, keseimbangan,  $VO_2$  Maks. Yuksel dan Aydos (2018) dalam penelitiannya juga mengungkapkan bahwa latihan *shadow* dapat meningkatkan *power anaerobic*, *vertical jump*, kecepatan, keseimbangan,  $vo_2$  maks.

Sesuai dengan pernyataan bahwa latihan *shadow bulutangkis* adalah latihan pukulan bayangan tanpa menggunakan *shuttlecock* dengan bergerak cepat ke kanan depan, tengah, belakang dan kiri depan, tengah, belakang. Gerakan tersebut dilakukan secara acak berdasarkan lampu yang menyala yang sudah diprogram (Putro, 2015). Latihan *shadow bulutangkis* dalam penelitian ini dilakukan dengan gerakan-gerakan yang sama seperti gerakan ketika memukul *shuttlecock* seperti berlari mengejar *shuttlecock* dan melompat untuk melakukan *jump smash*. Oleh karena itu, latihan *shadow* akan

memaksa otot kaki untuk berkontraksi dengan cepat. Tubuh akan menerima beban oleh tubuh itu sendiri ketika mendarat setelah melakukan lompatan saat *jump smash* kemudian dilanjutkan lagi dengan melakukan gerakan lain untuk memukul *shuttlecock* dari arah lain. Proses kembali bergerak dengan cepat sesaat setelah mendarat ini akan memberikan ekstra *loading* pada otot-otot kaki, terutama otot betis dan otot hamstring. Beban inilah yang dapat dikatakan sebagai bagian dari latihan *power* otot kaki (Wilk & Voght, 2009; Ibo, 2014).

Menurut Sukadiyanto (2011) *power* adalah kemampuan otot untuk menjawab setiap rangsangan dalam waktu sesingkat mungkin dengan menggunakan kekuatan otot. Dari teori di atas dapat diambil kesimpulan bahwa *power* merupakan gabungan dari kecepatan dan kekuatan. Latihan *shadow* bulutangkis dapat meningkatkan kecepatan (Yuksel & Aydos, 2018). Meningkatnya *power* setelah latihan *shadow* dapat juga diakibatkan karena kecepatan yang juga meningkat.

## **2. Pengaruh Latihan Shadow Bulutangkis Terhadap Kecepatan dengan Metode Interval Training 1:1 dan Metode Interval Training 1: ½**

Hasil penelitian variabel kecepatan pada kelompok K1 menunjukkan hasil nilai rata-rata yang menurun dari *pre test* dan *post test* (tabel 5). Sedangkan pada kelompok K2 juga menunjukkan hasil nilai rata-rata yang menurun dari *pre test* dan *post test*. Kemudian hasil uji t berpasangan pada variabel kecepatan menunjukkan nilai yang signifikan pada kelompok K1 dan pada kelompok K2. Penurunan nilai rata-rata kecepatan tersebut berarti bahwa subyek penelitian mempunyai kemampuan lari yang semakin cepat setelah diberikan perlakuan. sehingga dapat disimpulkan bahwa terdapat pengaruh pemberian latihan *shadow* bulutangkis dengan metode *interval training* 1:1 maupun metode *interval training* 1: ½ terhadap kecepatan.

Cahyaningrum dan Asnar (2018) mengungkapkan bahwa latihan kombinasi *shadow* dan *strokes* bulu tangkis dapat meningkatkan kecepatan reaksi dan ketepatan smash. Kemudian Rahman dan Warni (2017) juga mengungkapkan bahwa ada pengaruh latihan *shadow* 8 terhadap *agility* pada pemain bulutangkis. Hal ini juga sesuai dengan penelitian Putro (2015) bahwa latihan *shadow* menggunakan aba-aba pelatih dapat meningkatkan *footwork* atlet bulutangkis. Sukesih (2013) juga mengungkapkan bahwa latihan *shadow* memberikan peningkatan yang baik terhadap kelincahan.

Latihan *shadow* bulutangkis dilakukan dengan gerakan yang cepat yang sesuai dengan gerakan sesungguhnya saat bermain bulutangkis, namun perbedaannya adalah latihan *shadow* dilakukan tanpa menggunakan *shuttlecock* (Putro, 2015). Sesuai dengan penelitian Yuksel dan Aydos (2018) tentang efek pelatihan bulutangkis bayangan pada beberapa fitur motorik pemain bulu tangkis yang didapatkan hasil tes kecepatan setelah perlakuan mengalami penurunan waktu (dari 4,68 detik menjadi 4,38 detik dengan tes lari 20 Meter oleh anak laki-laki usia 8-10 Tahun). Artinya, pemberian latihan *shadow* bulutangkis dapat mempercepat gerakan langkah kaki (Yuksel & Aydos, 2018).

Nirendan dan Murugavel (2019) berpendapat bahwa latihan *shadow* merupakan latihan bulutangkis yang efektif. Latihan *shadow* banyak bermanfaat terhadap permainan bulutangkis apabila dilakukan dengan benar. Manfaat tersebut di antaranya adalah meningkatkan daya tahan, kecepatan, antisipasi, *timing* pukulan, dan kebugaran fisik. Latihan *shadow* walaupun dilakukan tanpa menggunakan *shuttlecock* tetapi akan memaksa pemain untuk bergerak ke beberapa posisi dan melakukan pukulan bayangan (Nirendan & Murugavel, 2019).

8

Kecepatan merupakan kemampuan untuk melakukan gerakan-gerakan yang sejenis secara berturut-turut dalam waktu sesingkat mungkin (Widodo, 2010). Latihan *shadow* bulutangkis dilakukan dengan cepat dan dilakukan berulang-ulang sesuai dengan 6 titik yang telah ditentukan. Gerakan-gerakan berpindah tempat dengan cepat ini yang dapat dikatakan dapat digunakan sebagai latihan untuk meningkatkan kecepatan.

2

### **3. Perbedaan Pengaruh Latihan *Shadow Bulutangkis* dengan Metode *Interval Training* 1:1 dan Dengan Metode *Interval Training* 1:½ Terhadap Power dan Kecepatan**

Rasio latihan yang diberikan pada suatu latihan akan mempengaruhi tubuh secara anatomis dan fisiologis seperti kekuatan otot, kecepatan, daya tahan otot, stabilisasi otot, daya ledak otot dan koordinasi otot (Bompa & Haff, 2009). Perbedaan latihan *shadow* bulutangkis metode *interval training* 1:1 dengan 1:½ terletak pada waktu istirahatnya yang akan berdampak secara fisiologis. Latihan *shadow* bulutangkis metode *interval training* 1:1 berarti durasi waktu latihan sama dengan durasi waktu istirahat, sedangkan metode *interval training* 1:½ berarti durasi waktu latihan 2 kali lipat durasi waktu istirahat atau durasi waktu istirahat adalah setengah durasi waktu latihan.

Hasil uji t 2 sampel bebas variabel *power* dan kecepatan (tabel 8) antara kelompok K1 dan K2 menunjukkan hasil yang tidak signifikan dengan nilai p (sig) 0,190 pada variabel *power* dan nilai p (sig) 0,190 pada variabel kecepatan. Hal tersebut berarti tidak terdapat perbedaan yang bermakna kemampuan *power* dan kecepatan antara kelompok K1 yang diberi pelatihan *shadow* bulutangkis metode *interval training* 1:1 dengan kelompok K2 yang diberi pelatihan *shadow* bulutangkis metode *interval training* 1:½.

Latihan-latihan *shadow* tersebut dilakukan dengan program latihan yang berbeda dan durasi, frekuensi dan intensitas latihan yang berbeda. Seperti yang diungkapkan Seo, Lee, Jung, Jung, dan Song (2019) bahwa terdapat perbedaan *power*, kapasitas *anaerobic* dan *Vo2 max* terhadap atlet dengan berbagai variasi rasio latihan *interval training*. Hal tersebut juga sama diungkapkan oleh Rahimi (2005) bahwa terdapat perbedaan efek latihan dengan waktu kinerja, interval dan istirahat serta volume latihan yang berbeda. Latihan dengan volume dan intensitas yang berbeda juga menyebabkan perbedaan pada hipertrofi otot dan kekuatannya (Mangine et al., 2015).

Seperti diketahui bahwa komponen fisik *power* dan kecepatan merupakan aktivitas fisik yang menggunakan sistem energi dominan anaerobik. Hasil penelitian menunjukkan tidak terdapat perbedaan yang bermakna antara pelatihan *shadow* bulutangkis metode *interval training* 1:1 dengan 1:½, karena pelatihan *shadow* bulutangkis metode *interval training* 1:1 dengan 1:½ yang diterapkan dalam penelitian ini intensitasnya sama-sama menggunakan sistem energi dominan anaerobik (aktifitas tinggi waktunya singkat). Jadi dampaknya terhadap *power* dan kecepatan relatif tidak ada perbedaan atau sama (Wismanadi, 2011).

### **KESIMPULAN**

Pemberian pelatihan *shadow* bulutangkis metode *interval training* 1:1 maupun metode *interval training* 1:½ dapat meningkatkan kemampuan *power* dan kecepatan. Namun jika dibandingkan peningkatan *power* dan kecepatan antara metode *interval training* 1:1 dengan metode *interval training* 1:½ maka tidak didapatkan perbedaan yang bermakna. Hal tersebut dikarenakan metode *interval training* 1:1 dan metode *interval training* 1:½ sama-sama bentuk latihan yang bersifat *anaerobic*. Sehingga

rekomendasi peneliti untuk penelitian selanjutnya adalah membandingkan metode latihan dengan bentuk dan rasio latihan yang lebih bervariasi untuk menentukan dosis latihan yang tepat.

## REFERENCES

- Bompa, T. & H. G. G. (2009). *Periodization-6th Edition: Theory and Methodology of Training*. United State of America: Human Kinetics.
- Cahyaningrum, G. K., Asnar, E., & Wardani, T. (2018). Perbandingan Latihan Bayangan dengan Drilling dan Strokes Terhadap Kecepatan Reaksi dan Ketepatan Smash. *Jurnal SPORTIF: Jurnal Penelitian Pembelajaran*, 4(2), 159-170. [https://doi.org/10.29407/js\\_unpgri.v4i2.12328](https://doi.org/10.29407/js_unpgri.v4i2.12328)
- Ibo, M. (2014). Melompat untuk Melatih Kekuatan dan Kecepatan. Retrieved October 28, 2019, from <https://sport.detik.com/sepakbola/pandit/d-2781381/melompat-untuk-melatih-kekuatan-dan-kecepatan>
- Kusuma, G. N. A. (2013). Pengaruh Pelatihan Bayangan (Shadow) Bulutangkis Terhadap Peningkatan Kelincahan Dan Kecepatan Reaksi. *Jurnal Ilmu Keolahragaan Undiksha*, 5(1), 1–8. <http://dx.doi.org/10.23887/jiku.v1i1.1571>
- Mangine, G. T., Hoffman, J. R., Gonzalez, A. M., Townsend, J. R., Wells, A. J., Jajtner, A. R., ... Stout, J. R. (2015). The effect of training volume and intensity on improvements in muscular strength and size in resistance-trained men. *Physiological Reports*, 3(8), 1–17. <https://doi.org/10.14814/phy2.12472>
- Mayhew, J. L., Piper, F. C., Schwegler, T. M., Ball, T. E. (1989). Contribution of Speed, Agility and Body Composition to Anaerobic Power Measurement in College Football Player. *Journal of Strength and Conditioning Research*, 3(4), 101–106.
- Nirendan, J. M. K. (2019). Effect of shadow training on motor fitness components of badminton players. *International Journal of Physiology, Sports and Physical Education*, 1(2), 4–6.
- Piero, D. W., Valverde-Esteve, T., Redondo-Castán, J. C., Pablos-Abella, C., & Díaz-Pintado, J. V. S. A. (2018). Effects of work-interval duration and sport specificity on blood lactate concentration, heart rate and perceptual responses during high intensity interval training. *PLoS ONE*, 13(7). <https://doi.org/10.1371/journal.pone.0200690>
- Putro, B. R. H. (2015). Perbedaan Hasil Latihan Shadow Menggunakan Isyarat Lampu dan Aba-Aba Pelatih Terhadap Agility Footwork Atlet Bulutangkis PB Sehat Semarang. *Skripsi*. Universitas Negeri Semarang: Semarang.
- Rahimi, R. (2005). Effect of different rest intervals on the exercise volume completed during squat bouts. *Journal of Sports Science and Medicine*, 4(4), 361–366.

- Rahman, T., & Warni, H. (2017). Pengaruh Latihan Shadow 8 Terhadap Agility Pada Pemain Bulutangkis PB. Mustika Banjarbaru Usia 12 – 15 Tahun. *Jurnal Multilateral*, 16(1), 16–24. <https://doi.org/10.13140/RG.2.2.16821.17127>
- Rusdiawan, A., & Habibi, A. I. (2019). Perbedaan Kadar Asam Laktat dan Tingkat Kelelahan Anaerobic Setelah Diberikan Jus Semangka Kuning dan Aktivitas Anaerobik. *Prosiding Seminar Nasional IPTEK Olahraga (SENALOG)*, 2(1), 31–37.
- Seo, M. W., Lee, J. M., Jung, H. C., Jung, S. W., & Song, J. K. (2019). Effects of Various Work-to-rest Ratios during High-intensity Interval Training on Athletic Performance in Adolescents. *International Journal of Sports Medicine*, 40(8), 503–510. <https://doi.org/10.1055/a-0927-6884>
- Sukesih. (2013). Penerapan Latihan Shadow Dalam Upaya Meningkatkan Kelincahan Pada Materi Permainan Bulutangkis (Penelitian Tindakan Kelas pada Siswa Kelas VI SD Negeri 2 Sokaraja Kulon Tahun Ajaran 2012/2013). *Dinamika Jurnal Ilmiah Pendidikan Dasar*, 7(1). 10.30595/dinamika.v7i1.921
- Talanian, J. L. (2015). Defining Different Types of Interval Training: Do we need to use more specific terminology?. *Sports and Exercise Medicine - Open Journal*, 1(5), 161–163. <https://doi.org/10.17140/semoj-1-124>
- Widodo, S. (2010). Cara Mengembangkan Kecepatan Lari. *Smart Sport*, 3(1), 267-278.
- Wikipedia. (2018). Piala Thomas - Wikipedia bahasa Indonesia, ensiklopedia bebas. Retrieved October 21, 2019, from [https://id.wikipedia.org/wiki/Piala\\_Thomas](https://id.wikipedia.org/wiki/Piala_Thomas)
- Wilk, K. E., & Voight, M. L. (2009). *Plyometrics for the Shoulder Complex*. The Athlete's Shoulder (Second Edition). <https://doi.org/10.1016/B978-044306701-3.50058-X>
- Wismanadi, H. (2011). pengembangan program pelatihan fisik bayangan rancang gerak bulutangkis dan pengurangan masa istirahat untuk peningkatan power, kecepatan reaksi dan recovery. *Kepelatihan Olahraga*, 6(1), 1-10.
- Yüksel, M. F., & Aydos, L. (2018). The effect of shadow badminton trainings on some the motoric features of badminton players. *Journal of Athletic Performance and Nutrition*, 4(2), 11-28.



# RASIO INTERVAL TRAINING DALAM LATIHAN SHADOW BULUTANGKIS TERHADAP POWER DAN KECEPATAN

## ORIGINALITY REPORT

12%

SIMILARITY INDEX

10%

INTERNET SOURCES

7%

PUBLICATIONS

0%

STUDENT PAPERS

## PRIMARY SOURCES

1	<p>Afif Rusdiawan, Ahmad Ilham Habibi. "Efek pemberian jus semangka kuning terhadap tekanan darah, kadar asam laktat, dan daya tahan anaerobik setelah aktivitas anaerobic", Jurnal SPORTIF : Jurnal Penelitian Pembelajaran, 2020</p> <p>Publication</p>	4%
2	<p><a href="http://fikunesablog.files.wordpress.com">fikunesablog.files.wordpress.com</a></p> <p>Internet Source</p>	3%
3	<p><a href="http://core.ac.uk">core.ac.uk</a></p> <p>Internet Source</p>	1%
4	<p><a href="http://ejournal.unibabwi.ac.id">ejournal.unibabwi.ac.id</a></p> <p>Internet Source</p>	1%
5	<p><a href="http://id.scribd.com">id.scribd.com</a></p> <p>Internet Source</p>	1%
6	<p><a href="http://sport.detik.com">sport.detik.com</a></p> <p>Internet Source</p>	1%
7	<p><a href="http://es.scribd.com">es.scribd.com</a></p>	

Internet Source

1%

8

[digilib.unila.ac.id](http://digilib.unila.ac.id)

Internet Source

1%

9

[lib.unnes.ac.id](http://lib.unnes.ac.id)

Internet Source

1%

Exclude quotes Off

Exclude matches < 1%

Exclude bibliography On