

Rancangan Website E-CRM (Electronics Customer Relationship Management) Pada House Of Smith Pekanbaru

Radhi Adlan¹, Wirta Agustin², Yoyon Efendi³

Jurusan Teknik Informatika, STMIK Amik Riau^{1,2,3}

radhiadlan@gmail.com¹, wirtaagustin@stmik-amik-riau.ac.id², yoyonefendi@stmik-amik-riau.ac.id³

Article Info

History :

Dikirim 24 Juli 2018
Direvisi 31 Agustus 2018
Diterima 10 Desember 2018

Kata Kunci :

CRM
E-CRM
Website

Abstrak

CRM (Customer Relationship Management) merupakan cara untuk pengelolaan relasi antara sebuah perusahaan didalam konsumsi produk atau jasa yang diproduksi perusahaan tersebut. Berkembangnya teknologi, metode CRM pun mulai dikembangkan menjadi Electronic Customer Relationship Management (E-CRM). Banyaknya varian produk yang ditawarkan oleh House of Smith dapat dimanfaatkan sebagai strategi unggulan dalam menjaga loyalitas pelanggan. Perancangan aplikasi E-CRM pada House of Smith adalah membantu perusahaan mengetahui kebutuhan pelanggan secara personal serta mampu memberikan pelayanan yang sesuai dengan karakter konsumen dan memberikan informasi yang dibutuhkan, sehingga perusahaan dapat mempertahankan pelanggan yang sudah ada dan mendapatkan pelanggan baru. Metode penelitian yang digunakan adalah observasi dan wawancara langsung ke House of Smith. Hasil dari analisa dan perancangan aplikasi E-CRM berbasis web ini adalah membantu House of Smith untuk memenuhi kebutuhan pelanggan guna meningkatkan kepuasan pelanggan sehingga tetap menjadi pelanggan setia. Aplikasi E-CRM ini merupakan alat interaksi yang menciptakan hubungan antara perusahaan dengan pelanggan menjadi lebih baik.

Copyright © 2019 IT Journal Research and Development.
All rights reserved.

Koresponden:

Wirta Agustin,
Jurusan Teknik Informatika
STMIK Amik Riau
Jl. Purwodadi Indah KM.10, Sidomulyo Barat, Tampan, Pekanbaru, Riau
E-mail : wirtaagustin@stmik-amik-riau.ac.id

1. PENDAHULUAN

CRM (*Customer Relationship Management*) merupakan cara untuk pengelolaan relasi antara sebuah perusahaan didalam konsumsi produk atau jasa yang diproduksi perusahaan tersebut. Berkembangnya teknologi, metode CRM pun mulai dikembangkan menjadi *Electronic Customer Relationship Management* (E-CRM). *Electronic Customer Relationship Management* (E-CRM) merupakan CRM yang melibatkan *electronic* serta berbasis *online mode*. Konsep E-CRM adalah pendekatan *relevansi, contextual marketing communication* yang nantinya akan memantau perilaku pelanggan. Sehingga sangat cocok diterapkan pada perusahaan *fashion* atau perusahaan yang memiliki produk dengan nilai bersaing yang tinggi. Tujuan dari penataan dan pengelolaan

menggunakan teknologi agar mampu menghasilkan informasi yang akurat, transparan, dan akuntabilitas serta bentuk profesionalisme dalam bekerja.

Konsep dari relationship marketing dasar pertama kali dikemukakan pada tahun 1983. Dari konsep hubungan pemasaran itulah terbangun CRM. Yang menjadi perbedaan utama hanyalah hubungan pemasaran yang kurang atau tidak menggunakan teknologi informasi. Sedangkan pada pengembangan CRM saat ini, seharusnya dilakukan dengan memperhatikan aspek teknologi, yaitu sistem dan bahkan melalui Website[1]. CRM adalah proses menargetkan, memperoleh, bertransaksi, melayani, mempertahankan dan membangun hubungan jangka panjang dengan pelanggan[2].

House of Smith merupakan salah satu perusahaan yang bergerak dibidang *fashion*. Tidak hanya menjual pakaian saja, *House of Smith* memiliki berbagai macam koleksi diantaranya sandal, sepatu, tas, serta aksesoris. Banyaknya varian produk yang ditawarkan oleh *House of Smith* dapat dimanfaatkan sebagai strategi unggulan dalam menjaga loyalitas pelanggan. Penelitian ini bertujuan untuk membangun *website house of smith* Pekanbaru menggunakan metode E-CRM yang *user friendly* dan menarik agar memudahkan pelanggan dalam mengaksesnya, menjaring pelanggan baru dan mempertahankan pelanggan lama.

2. METODE PENELITIAN

Tahapan penelitian yang dilakukan dibagi atas beberapa tahapan, yaitu: Pengumpulan Data, Konsep Teori dan Perancangan Sistem.

2.1 Pengumpulan Data

Untuk mendapatkan data yang benar dan akurat, teknik pengumpulan data dilakukan dengan cara sebagai berikut :

1. Observasi
Observasi dilakukan dengan mengamati secara langsung dan spesifik aktifitas dan kegiatan yang dilakukan ditempat penelitian yang ada sekarang, sehingga dapat dianalisa fitur-fitur apa saja yang dibutuhkan.
2. Wawancara (*Interview*)
Wawancara dilakukan dengan bertanya langsung kepada Pemilik *House of Smith*, terkait penelitian untuk memperoleh data atau informasi.
3. Studi Pustaka
Mengumpulkan data dengan cara mencari dan mempelajari dari berbagai sumber yang berkaitan dengan masalah yang diteliti, baik dari internet, buku, jurnal ilmiah dan dari bacaan lain yang dapat dipertanggung jawabkan.

2.2. Konsep Teori

Teori yang digunakan dalam penelitian ini adalah :

2.2.1. CRM (Customer Relationship Management)

CRM (*Customer Relationship Management*) adalah strategi untuk membangun, mengelola, dan memperkuat hubungan perusahaan dengan pelanggan yang loyal agar dapat tercipta hubungan yang tahan lama. CRM harus merupakan pendekatan *customer-centric* berdasarkan pandangan pelanggan. Ruang lingkup penanganan pelanggandalam CRM harus bersifat personal karena setiap pelanggan merupakan entitas yang unik. Upaya tersebut dilakukan untuk mengidentifikasi dan memahami perbedaan kebutuhan, preferensi dan perilaku dari tiap pelanggan yang berbeda-beda [3].

Menurut [4] Manajemen Hubungan Pelanggan (*Customer Relationship Management*) adalah manajemen hubungan antara perusahaan dan pelanggan sehingga baik perusahaan maupun pelanggannya akan menerima nilai maksimum dari hubungan ini. Dukungan teknologi informasi telah terbukti mampu memberikan dukungan secara teknis sehingga dapat membantu perusahaan melayani pelanggan dengan jumlah yang banyak. Sekalipun tidak membutuhkan dana atau investasi yang tidak terlalu besar, namun diyakini tetap mempunyai manfaat yang sangat besar[5].

Tujuan CRM yang utama adalah mengelola dan me-manage pelanggan agar terjadi suatu hubungan yang baik antara perusahaan dan pelanggan[6].

CRM dapat diklasifikasikan ke dalam 3 jenis, yaitu [7], yaitu operasional CRM, analitis CRM, dan kolaboratif CRM.

2.2.2. Analytical CRM

Analytical CRM adalah proses analisis data-data yang diperoleh dari Operational CRM. Sekarang ini banyak perusahaan berusaha untuk lebih mengerti tentang pelanggan mereka dengan memberikan respon secara lebih baik dan mengantisipasi kebutuhan mereka. Namun, kebanyakan perusahaan berfokus untuk mengimplementasikan CRM hanya sebatas untuk mengetahui kebutuhan dan keluhan dari pelanggan, yang pada praktisnya hanya berkonsentrasi pada komponen operational dan collaborative CRM, sehingga analisis akan pemahaman dan pengenalan terhadap pelanggan belum optimal. Oleh sebab itu, komponen *analytical CRM* dibutuhkan untuk mengoptimalkan hubungan antara perusahaan dengan pelanggannya[8].

Menurut [9], Analitis CRM (*analytical CRM*) fokus pada menangkap, menyimpan, mengekstraksi (*extracting*), mengintegrasikan, memproses, menginterpretasi, menyebarkan, menggunakan dan melaporkan data yang berhubungan dengan konsumen (*customer-related data*) untuk meningkatkan nilai konsumen dan perusahaan. Analitis CRM berpondasi pada informasi mengenai konsumen (*customer-related*).

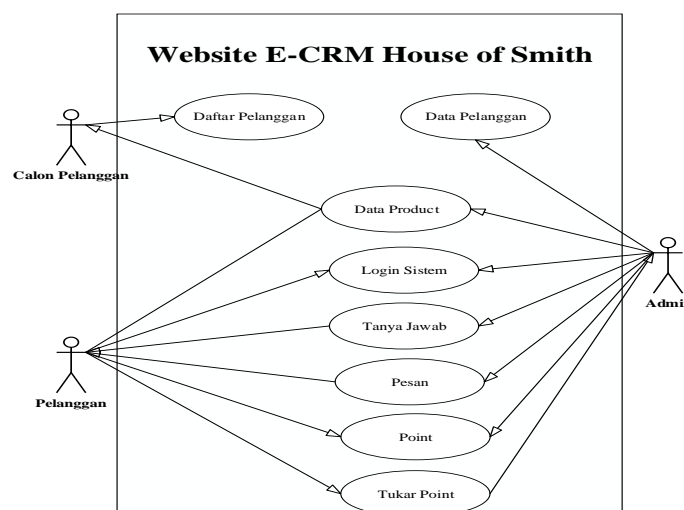
2.2.3. Electronic Customer Relationship Management (E-CRM)

Penerapan teknologi dalam CRM merupakan respon terhadap perubahan-perubahan yang ada dalam dunia. Istilah E-CRM mulai digunakan pada pertengahan tahun 1990-an ketika pelanggan mulai menggunakan *web browser*, *internet*, dan *touch point* elektronik lainnya (e-mail, PDA, call centers, dan lain-lain). E-CRM merupakan pengembangan dari CRM yang dilakukan secara elektronik. Menurut Chaffey (2009), E-CRM memiliki definisi penggunaan teknologi komunikasi digital untuk memaksimalkan penjualan pada pelanggan dan mendorong penggunaan *online service*. Pada buku *EMarketing Excellence*, [10] mengatakan adapun cara membangun hubungan yang baik antara konsumen adalah menggunakan pendekatan DRAMA pada E-CRM. DRAMA yaitu: *Dialogue, Relevancy, Accuracy, Magic dan Access*.

2.3 Perancangan Sistem

2.3.1. Use Case Diagram

Perancangan *use case diagram* berdasarkan kebutuhan sistem sesuai dengan aktornya adalah sebagai berikut. Gambar 1 menjelaskan bahwa user memiliki wewenang masing-masing dan untuk dapat menjalankan fungsi yang ada di dalam sistem. Berikut ini merupakan *use case diagram* untuk sistem ini.



Gambar 1. Perancangan Use Case Diagram

Berdasarkan perancangan *use case diagram* di atas adalah sebagai berikut:

Tabel 1. Skenario *Use Case* Login Sistem

Use Case	Login Sisten	
Aktor	Admin, Pelanggan	
Pra Kondisi	Aktor ingin menggunakan sistem	
Paska Kondisi	Aktor telah masuk ke sistem	
Deskripsi	Aktor melakukan penggunaan sistem	
Aktor		Sistem
1. Memasukan data username atau email dan password		2. Mengeksekusi data masukan
		3. Menampilkan halaman utama

Proses pada tabel 1, aktor memasukan *username* atau *email* dan *password* kemudian sistem akan mengeksekusi data hasil inputan dan jika data yang dimasukan sesuai dengan data pada *database* akan menampilkan halaman utama.

Tabel 2. Skenario *Use Case* Daftar Pelanggan

Use Case	Daftar Pelanggan	
Aktor	Calon Pelanggan	
Pra Kondisi	Aktor telah melihat form pendaftaran	
Paska Kondisi	Aktor telah menginputkan data pelanggan	
Deskripsi	Aktor daftar pelanggan sistem	
Aktor		Sistem
1. Memilih menu pendaftaran pelanggan		2. Tampil halaman daftar pelanggan
3. Memasukan data pelanggan		
		4. Menampilkan hasil penginputan data pelanggan
5. Login ke sistem		

Proses pada tabel 2, aktor memilih menu pendaftaran pelanggan, lalu memasukan data pelanggan seperti nama, *email*, *password* dan informasi lainnya kemudian sistem akan melakukan penyimpanan kedalam *database*.

Tabel 3. Skenario *Use Case* Data Product

Use Case	Data product	
Aktor	Admin, Pelanggan, Calon Pelanggan	
Pra Kondisi	Admin menginputkan data product	
Paska Kondisi	Pelanggan dan calon pelanggan melihat data product	
Deskripsi	Aktor mengelola data product	
Aktor		Sistem
1. Memilih menu product		2. Tampil halaman product
3. Memasukan data product		
		4. Menampilkan hasil penginputan data product
5. Melihat hasil		

Proses pada tabel 3, aktor akan masuk ke menu product, lalu sistem akan menampilkan halaman data product dan bisa mengelola data product. Lalu para pelanggan dan calon pelanggan dapat melihat data product.

Tabel 4. Skenario *Use Case* Tanya Jawab

Use Case	Tanya Jawab	
Aktor	Admin, Pelanggan	
Pra Kondisi	Admin menginputkan pertanyaan dan beberapa jawaban	
Paska Kondisi	Pelanggan menjawab pertanyaan dari sistem	
Deskripsi	Proses ini digunakan untuk mengetahui kebutuhan pelanggan.	
Aktor		Sistem
1. Menginputkan data pertanyaan		2. Mengeksekusi data masukan
		3. Menampilkan data pertanyaan
4. Melihat data pertanyaan		

Proses pada tabel 4, admin akan menginputkan data pertanyaan dan menginputkan beberapa jawaban dan *feedback* dari jawaban tersebut. Selanjutnya setiap pelanggan akan menjawab pertanyaan yang diajukan sistem tersebut.

Tabel 5. Skenario *Use Case* Mengelola Pesan

Use Case	Mengelola Pesan	
Aktor	Admin, Pelanggan	
Pra Kondisi	Admin Mengirim Pesan	
Paska Kondisi	Pelanggan mendapat pesan	
Deskripsi	Aktor mengirim pesan dan menerima pesan	
Aktor		Sistem
1. Memilih menu Pesan		4. Mengeksekusi data masukan
2. Memilih jenis pengiriman		
3. Memilih tujuan		5. Menampilkan data pesan
6. Melihat dan mengirimkan pesan ke Pelanggan		

Proses pada tabel 5, *Admin* akan memilih menu pesan, lalu memilih jenis pengiriman seperti melalui *email* atau *SMS Gateway*. Setelah itu admin akan memilih tujuan pengiriman, dan pesan akan dikirim ke pelanggan.

Tabel 6. Skenario *Use Case* Point

Use Case	Point	
Aktor	Pelanggan	
Pra Kondisi	Pelanggan melakukan tugas berpoint	
Paska Kondisi	Pelanggan mendapatkan tambahan point	
Deskripsi	Aktor mengelola data point	
Aktor		Sistem
1. Memilih menu point		2. Tampil halaman point
3. Melihat hasil point pelanggan		
		4. Menampilkan hasil point
5. Melihat hasil		

Proses pada tabel 6, pelanggan akan masuk ke sistem, lalu sistem akan memberikan tugas untuk mendapatkan tambahan point. Lalu jika pelanggan melakukan tugas tersebut, pelanggan akan mendapatkan tambahan point.

Tabel 7. Skenario *Use Case* Tukar Point

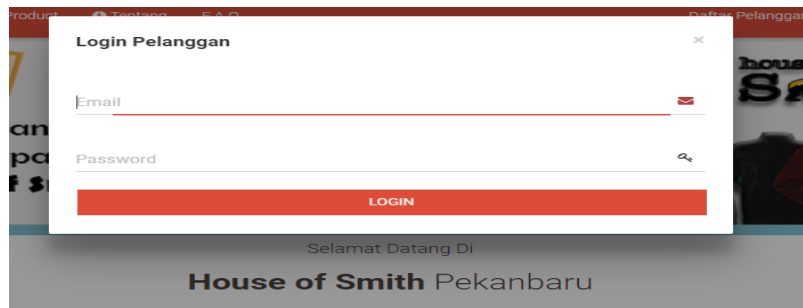
Use Case	Tukar Point	
Aktor	Pelanggan, Admin	
Pra Kondisi	Pelanggan memilih hadiah point	
Paska Kondisi	Admin menyetujui hadiah dan menukarkan hadiah	
Deskripsi	Proses untuk menukarkan hadiah dari point	
Aktor		Sistem
1. Memilih menu point		2. Tampil halaman point
3. Memilih hadiah		
		4. Memproses hadiah 5. Mengurangi point
6. Menukarkan hadiah		

Proses pada tabel 7, pelanggan akan memilih menu point, lalu sistem akan menampilkan hadiah yang bisa didapatkan oleh pelanggan berdasarkan point pelanggan. Kemudian pelanggan memilih hadiah tersebut, dan pelanggan harus datang ke toko untuk mengambil hadiah tersebut.

3. HASIL DAN PEMBAHASAN

Implementasi Halaman User Pelanggan

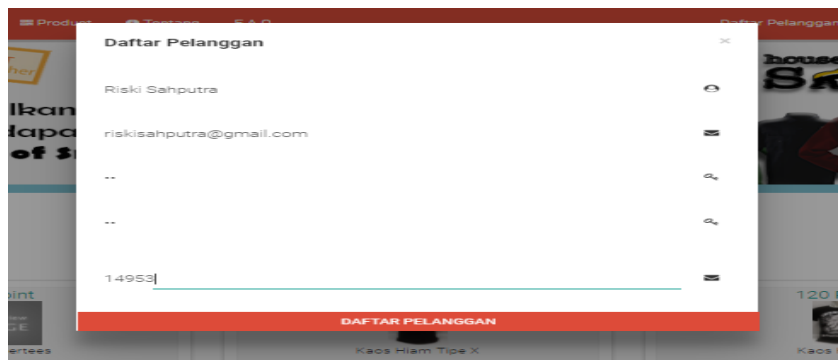
1. Halaman Login Pelanggan



Gambar 2. Tampilan Halaman Login Pelanggan

Halaman login pelanggan merupakan halaman yang digunakan untuk *login* oleh pelanggan yang telah disetujui oleh admin.

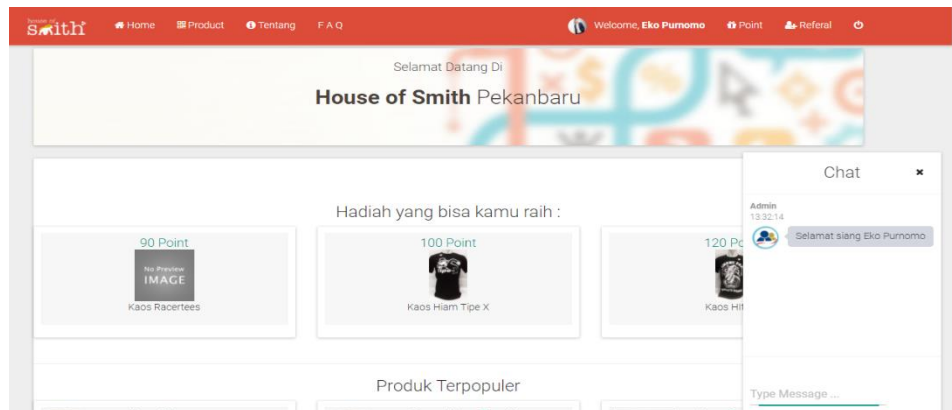
2. Halaman Daftar Pelanggan



Gambar 3. Tampilan Halaman Daftar Pelanggan

Halaman ini merupakan halaman yang digunakan calon pelanggan untuk mendaftar sebagai pelanggan di website House of Smith Pekanbaru.

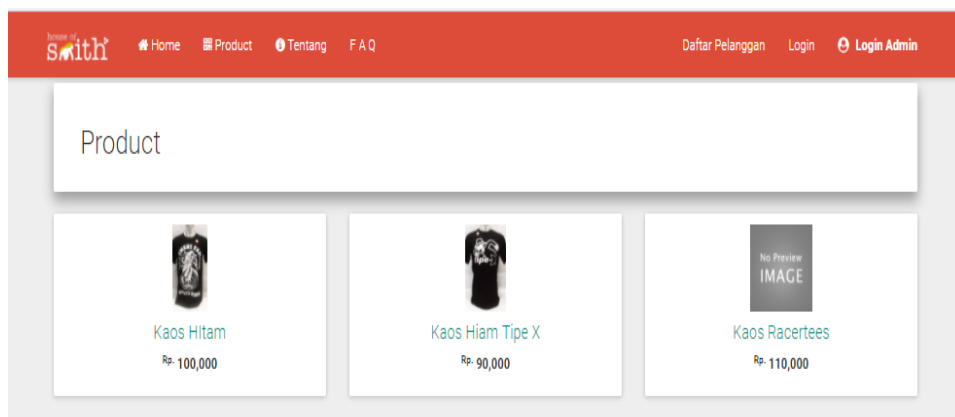
3. Halaman Utama Pelanggan



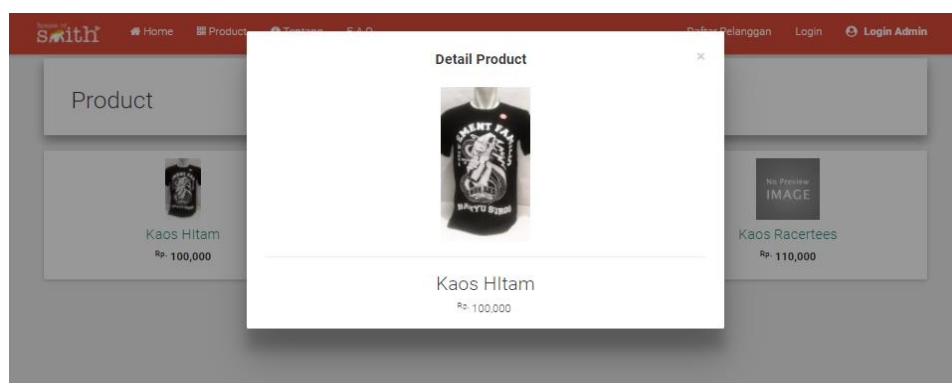
Gambar 4. Tampilan Halaman Utama Pelanggan

Halaman ini merupakan halaman utama saat pelanggan berhasil masuk ke website House of Smith Pekanbaru.

4. Halaman Product



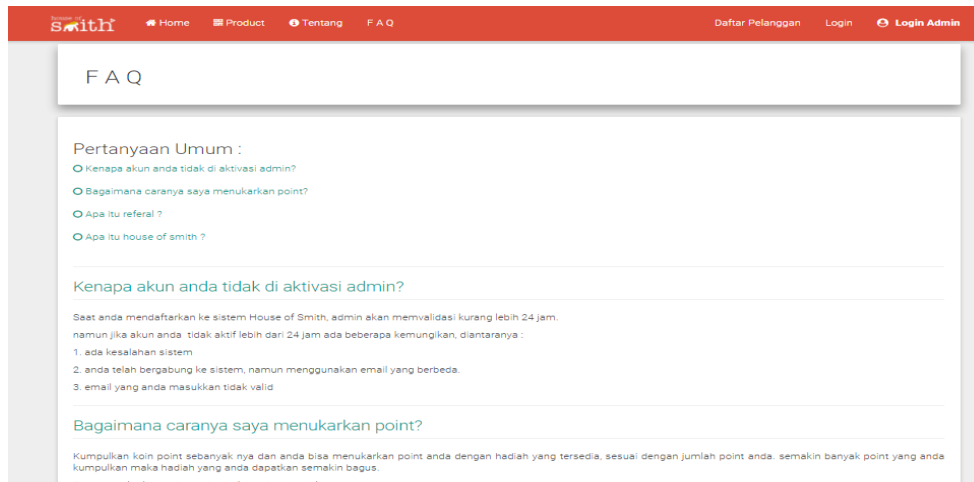
Gambar 5. Tampilan Data Product



Gambar 6. Tampilan Detail Product

Halaman ini merupakan halaman data product untuk pelanggan. Halaman ini difungsikan untuk mengenalkan product House of Smith Pekanbaru kepada pelanggan.

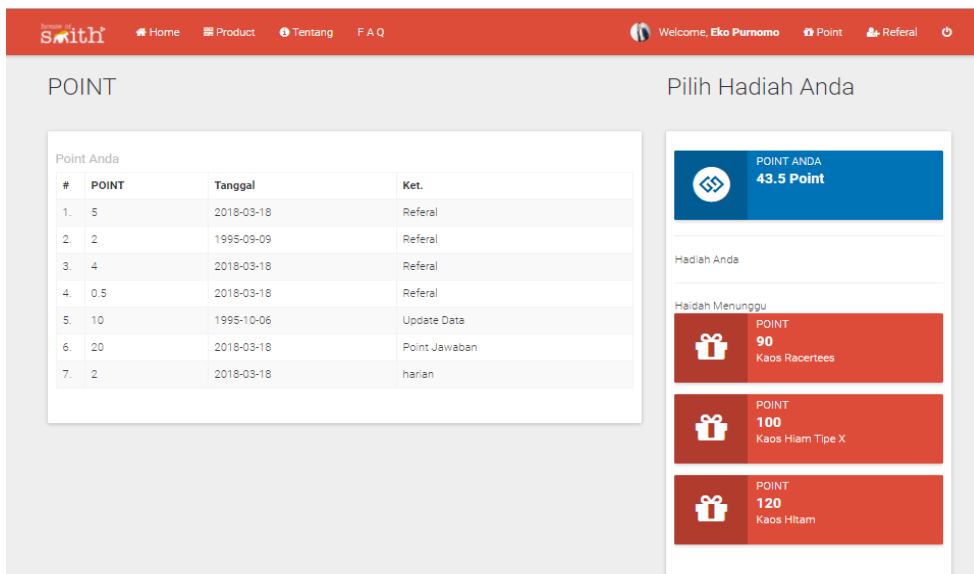
5. Halaman FAQ



Gambar 7. Tampilan FAQ

Pada halaman ini pelanggan dapat melihat pertanyaan-pertanyaan yang sering diajukan oleh pelanggan lain.

6. Halaman Point



Gambar 8. Tampilan Point

Halaman ini halaman untuk melihat jumlah point pelanggan serta pelanggan akan dapat melihat hadiah yang bisa didapatkan dari point pelanggan tersebut.

7. Halaman Referral

Referensi

Ingin mendapatkan point ekstra?
Caranya sangat mudah! Referensikan House of Smith kepada teman, saudara atau rekan kerja. Minta mereka untuk melakukan registrasi menggunakan email referral Anda. Pada setiap kali transaksi, Anda akan mendapatkan komisi sebesar 20% dari transaksi tersebut. Serta mendapatkan 5 Point saat anda mendapatkan pelanggan baru.

No. referral anda : 14953

Daftarreferral Anda

#	Nama Referral	Tanggal Pendaftaran
1.	Muhammad Faisal	2018-03-18

Daftar Komisi Referral

#	Nama Referral	POINT	Tanggal
1.	Muhammad Faisal	5	2018-03-18
2.	Muhammad Faisal	2	1995-09-09
3.	Muhammad Faisal	4	2018-03-18
4.	Muhammad Faisal	0.5	2018-03-18

Gambar 9. Tampilan Referal

Halaman ini merupakan halaman untuk melihat hasil referral pelanggan.

8. Halaman Tukar Hadiah

POINT

Point Anda

#	POINT	Tanggal	Ket.
1.	5	2018-03-18	Referral
2.	2	1995-09-09	Referral
3.	4	2018-03-18	Referral
4.	0.5	2018-03-18	Referral
5.	10	1995-10-06	Update Data
6.	20	2018-03-18	Point Jawaban
7.	90	2018-03-18	harian

Pilih Hadiah Anda

POINT ANDA
131.5 Point

Hadiah Anda

- POINT 90 Kaos Racetees
- POINT 100 Kaos Hitam Tipe X
- POINT 120 Kaos Hitam

Hadiah Menunggu

Gambar 10. Tampilan Tukar Hadiah Point

POINT

Penukaran Point

#	Hadiah	Jumlah Point	Tanggal	Status.
1.		120 Point	2018-03-18	Pending

Point Anda

#	POINT	Tanggal	Ket.
2.	5	2018-03-18	Referral
3.	2	1995-09-09	Referral
4.	4	2018-03-18	Referral
5.	0.5	2018-03-18	Referral
6.	10	1995-10-06	Update Data
7.	20	2018-03-18	Point Jawaban
8.	90	2018-03-18	harian

Pilih Hadiah Anda

POINT ANDA
11.5 Point

Hadiah Anda

Hadiah Menunggu

- POINT 90 Kaos Racetees
- POINT 100 Kaos Hitam Tipe X
- POINT 120 Kaos Hitam

Gambar 11. Tampilan Setelah Tukar Hadiah Point

Halaman ini merupakan halaman untuk pelanggan menukarkan point mereka. Pada Gambar 10, pelanggan akan memilih hadiah yang akan mereka tukarkan. Setelah hadiah berhasil ditukarkan data akan disimpan dan dikirim ke admin, dan point pelanggan akan berkurang seperti pada Gambar 11.

4. KESIMPULAN

Berdasarkan hasil penelitian dan pembahasan yang telah penulis lakukan maka dapat disimpulkan bahwa :

1. Website yang dibangun dapat membantu House of Smith Pekanbaru mendapatkan pelanggan baru dan mempertahankan pelanggan lama.
2. Website yang dibangun dapat memberikan *feedback* sesuai dengan kelompok pelanggan tertentu.
3. Website dapat dijadikan alat untuk berinteraksi dengan pelanggan secara maksimal dan memudahkan kinerja House of Smith Pekanbaru dalam berinteraksi dengan pelanggan.

5. SARAN

Adapun saran yang dapat diajukan dalam pengembangan dan perbaikan sistem ini adalah sebagai berikut:

1. Peneliti menyarankan agar menggunakan strategi bisnis yang lebih efektif dan efisien untuk menjangkau pelanggan baru dan mempertahankan pelanggan lama.
2. Sistem yang dibuat belum mempertimbangkan keamanan data, untuk pengembangan selanjutnya diharapkan mempertimbangkan keamanan data untuk pertukaran data dan informasi dalam sistem.

DAFTAR PUSTAKA

- [1] Nelly, Hudiarto, and R. Yudhika, "Perancangan E-Customer Relationship Management Pada PT Starsindo Logistics," *ComTech*, vol. 1, no. 2, pp. 449–460, 2010.
- [2] I. G. So, "Analisis Perancangan Customer Relationship Management Berbasis Web Pada Pt Asp Jakarta Pendahuluan Latar Belakang Perumusan Masalah Tinjauan Teoritis," *BINUS Bus. Rev.*, vol. 2, no. 1, pp. 100–114, 2011.
- [3] K. Tsipsis and A. Chorianopoulos, "Data Mining Techniques in CRM: Inside Customer Segmentation," in *I*, 2009, p. 373.
- [4] D. Nia, Kumaladewi., "Rancang Bangun Sistem Informasi Customer Relationship Management (CRM) Airport Special Assistance," *Semin. Nas. Apl. Teknol. Inf. 2013*, 2013.
- [5] M. Rifai, A. Rosidi, and S. a Syahdan, "Relationship Management) Pada Showroom Pt . Tropica Nucifera Industry Yogyakarta," *J. Ilm. SISFOTENIKA*, vol. 5, no. 1, pp. 1–12, 2015.
- [6] P. Soepomo, M. Utam, and T. Yogyakarta, "Pembuatan Model Crm (Customer Relationship Management) Di PT . Mandar Utama Tiga Yogyakarta Dengan Metode Operational , Analytical Dan," vol. 3, pp. 49–59, 2015.
- [7] D. Bhardwaj, "Building Data Mining Application for Customer Relationship Management," vol. 3, no. 1, pp. 33–37.
- [8] V. R. Hananto, A. D. Churniawan, and A. P. Wardhanie, "Perancangan Analytical CRM untuk Mendukung Segmentasi Pelanggan di Institusi Pendidikan," *J. Ilm. Teknol. Inf. Asia*, vol. 11, no. 1, pp. 79–88, 2017.
- [9] F. Buttle, "Customer Relationship Management: Concepts and Technologies," in *2*, 2009, p. 523.
- [10] D. C. and P. Smith, *Emarketing Excellence: Planning and optimizing your digital marketing*. 2013.